


I.- IDENTIFICACIÓN DE LA PRESENTACIÓN N° 011 /2022

DEPARTAMENTO	LENGUAJE
ASIGNATURA	LENGUAJE ESCRITO
PROFESOR	MARGOTH SALAZAR G.
CURSO	KINDER
SEMESTRE	PRIMERO



II.- GESTIÓN CURRICULAR

OBJETIVO	Identificar Consonante m		
CONTENIDO	- Conocer Consonante m a través de la lección mamá		
NÚMERO DE CLASE	040 - 2022	FECHA	13/06/2022
ACTIVIDAD PRÁCTICA	CONOCER SONIDO M, OBSERVAR ANÁLISIS Y SÍNTESIS DE LA PALABRA MAMÁ DE LA PIZARRA, LUEGO TRABAJAN EN SU CUADERNO MATTE LECCIÓN MAMÁ		
MATERIAL	CUADERNO MATTE – LÁPICES		


LECCIÓN MAMÁ

The worksheet is divided into several sections. At the top left, there is an eye icon and a pencil icon. To the right of these icons is a 2x2 grid. The top row contains the uppercase letter 'M' and the lowercase letter 'm'. The bottom row contains a cursive uppercase 'M' and a cursive lowercase 'm'. To the right of this grid are two empty rectangular boxes. Below the grid is a line drawing of a woman holding a child. To the right of the drawing is a grid containing the word 'mamá' written in cursive. Below the grid is the word 'mamá' written in a simple, bold font.


COMO LO VEO


COMO LO ESCRIBO

LECCIÓN MAMÁ



**OBSERVAR LA PIZARRA DE TÚ
PROFESORA Y REALIZAR
ANÁLISIS Y SÍNTESIS DE LA
PALABRA MAMÁ**






REALIZAR EN TÚ CUADERNO
MATTE LA LECCIÓN MAMÁ Y
LUEGO DIBUJAR UNA MAMÁ



mamá



mamá

ma má

m a m á

ma má

mamá

¿ Qué hemos aprendido hoy?



M m

m m

mamá

mamá

COMO LO VEO

COMO LO ESCRIBO

ANÁLISIS Y SÍNTESIS
LECCIÓN MAMÁ

mamá

mamá

mamá

ma má


m a m á

ma má

mamá

REVISIÓN DE TRABAJO DIARIO:

.- DESARROLLE ACTIVIDAD INDICADA POR LA PROFESORA EN SU CUADERNO.



**REALIZAR EN TÚ CUADERNO
MATTE LA CONSONANTE
INDICADA EN LA IMAGEN**

.- LA ACTIVIDAD SERÁ REVISADA PRÓXIMA CLASE

